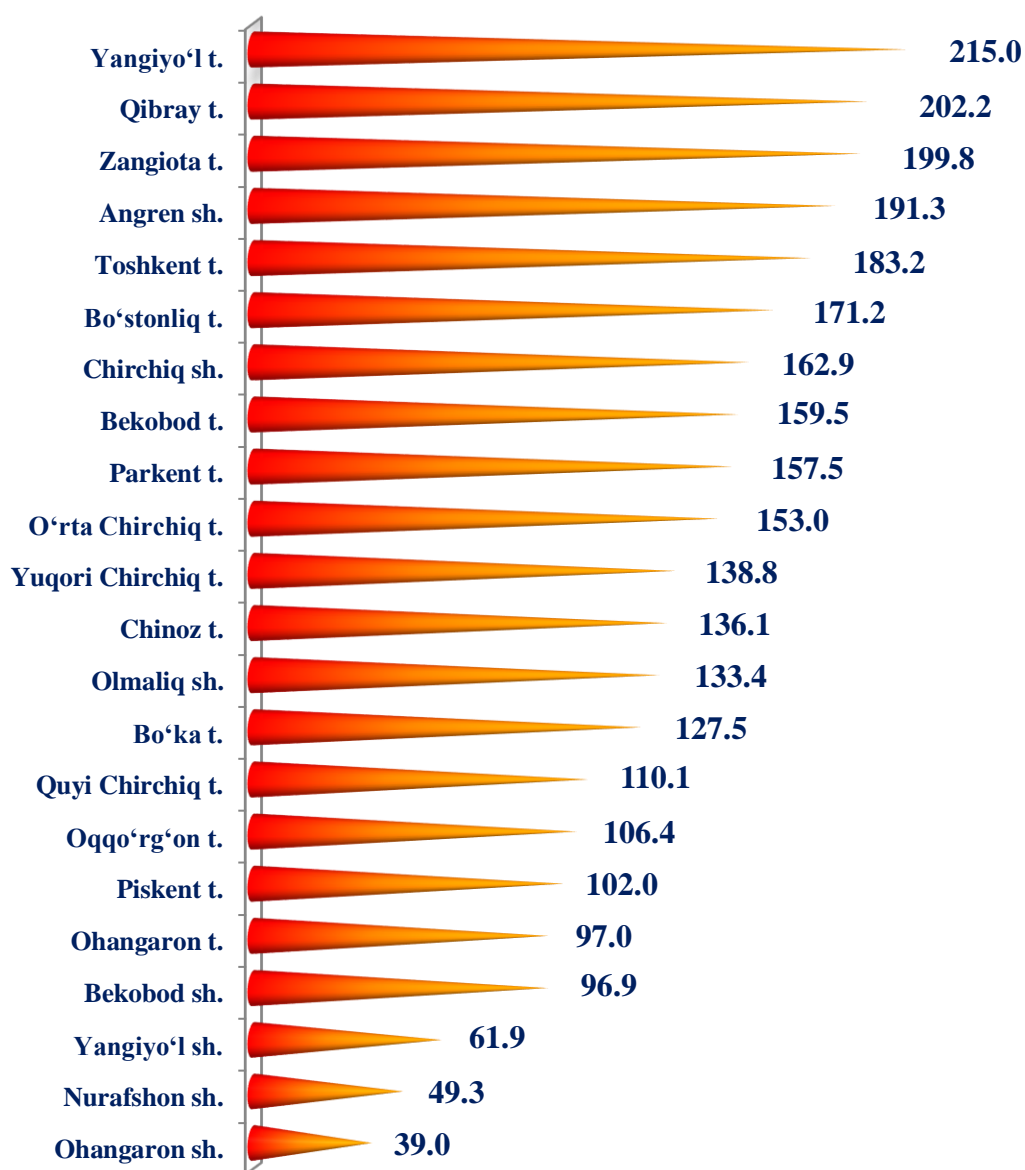
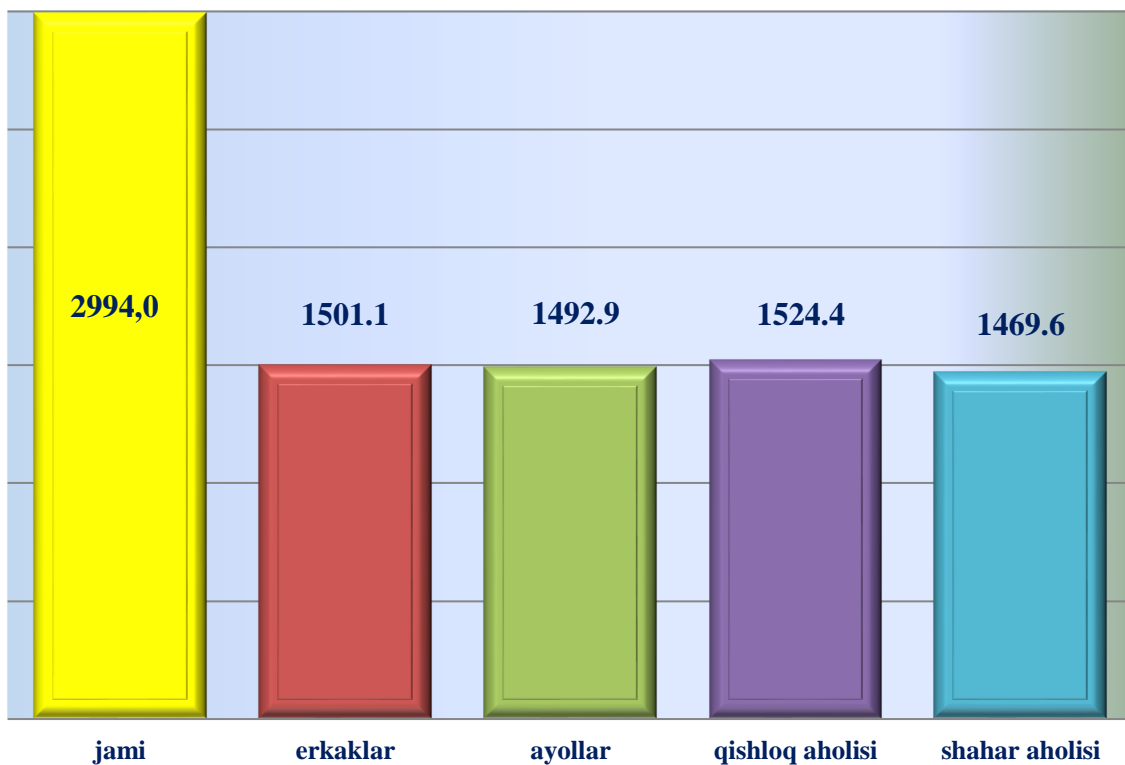


2021- yilning 1- yanvar holatiga ko'ra, viloyatda doimiy aholi soni 2994,0 ming kishini tashkil qildi va yil boshidan 52067 kishiga yoki 1,8 %ga ko'paydi. Shundan, 1469,6 ming kishi – shahar joylarida (jami aholi sonining 49,1 %) va 1524,4 ming kishi – qishloq joylarida (50,9 %) istiqomat qiladi.

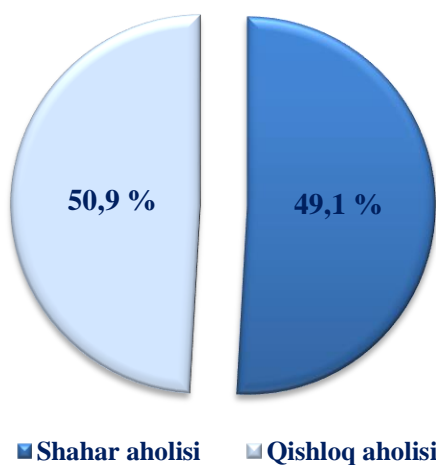
## Hududlar kesimida doimiy aholi soni, ming kishi (2021- yilning 1- yanvar holatiga)



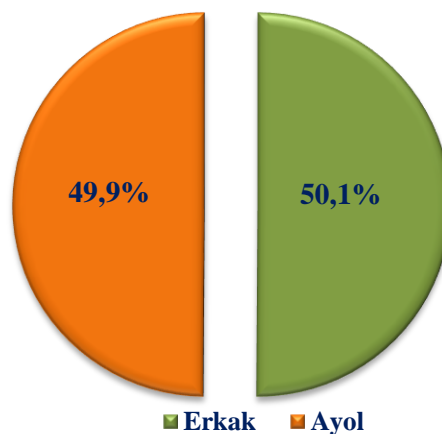
## Toshkent viloyatining doimiy aholi soni erkak va ayol, shahar va qishloq kesimida (2021- yilning 1- yanvar holatiga)



Doimiy aholi soni  
shahar, qishloq kesimida (foizda)



Doimiy aholi soni  
erkak, ayol kesimida (foizda)



## Toshkent viloyatining hududlari bo'yicha doimiy aholi soni

(2021- yilning 1- yanvar holatiga)

Hudud nomi	Doimiy aholi soni, ming kishi			Doimiy aholi sonining o'sish sur'ati, % da		
	jami	shu jumladan:		jami	shu jumladan:	
		shahar	qishloq		shahar	qishloq
<b>Viloyat bo'yicha</b>	<b>2994,0</b>	<b>1469,6</b>	<b>1524,4</b>	<b>101,8</b>	<b>101,6</b>	<b>102,0</b>
<i>shaharlar:</i>						
Nurafshon	49,3	49,3	x	101,2	101,2	x
Olmaliq	133,4	133,4	x	101,8	101,8	x
Angren	191,3	191,3	x	101,5	101,5	x
Bekobod	96,9	96,9	x	101,1	101,1	x
Chirchiq	162,9	162,9	x	103,6	103,6	x
Ohangaron	39,0	39,0	x	103,2	103,2	x
Yangiyo'l	61,9	61,9	x	102,5	102,5	x
<i>tumanlar:</i>						
Oqqo'rg'on	106,4	25,1	81,3	101,3	101,2	101,4
Ohangaron	97,0	15,2	81,8	101,4	102,0	101,2
Bekobod	159,5	29,0	130,5	101,4	100,0	101,7
Bo'stonliq	171,2	96,8	74,4	101,4	101,4	101,4
Bo'ka	127,5	23,9	103,6	101,5	100,8	101,7
Quy Chirchiq	110,1	25,9	84,2	102,0	100,8	102,4
Zangiota	199,8	82,6	117,2	101,2	101,1	101,2
Yuqori Chirchiq	138,8	23,6	115,2	102,5	100,9	102,9
Qibray	202,2	87,8	114,4	100,9	100,3	101,3
Parkent	157,5	75,7	81,8	101,7	101,5	102,0
Piskent	102,0	46,5	55,5	101,3	101,1	101,5
O'rta Chirchiq	153,0	16,4	136,6	102,4	101,2	102,6
Chinoz	136,1	65,7	70,4	101,9	101,2	102,5
Yangiyo'l	215,0	32,8	182,2	102,4	101,9	102,5
Toshkent	183,2	87,9	95,3	101,6	100,8	102,3

## Toshkent viloyatining hududlari bo'yicha doimiy aholi soni

(2021- yilning 1- yanvar holatiga)

Hudud nomi	Doimiy aholi soni, ming kishi			Doimiy aholi sonining o'sish sur'ati, % da		
	jami	shu jumladan:		jami	shu jumladan:	
		erkaklar	ayollar		erkaklar	ayollar
<b>Viloyat bo'yicha</b>	<b>2994,0</b>	<b>1501,1</b>	<b>1492,9</b>	<b>101,8</b>	<b>101,8</b>	<b>101,7</b>
<i>shaharlar:</i>						
Nurafshon	49,3	24,5	24,8	101,2	101,2	101,2
Olmalik	133,4	64,6	68,8	101,8	101,7	101,8
Angren	191,3	95,2	96,1	101,5	101,5	101,6
Bekobod	96,9	47,5	49,4	101,1	101,3	101,0
Chirchiq	162,9	80,2	82,7	103,6	103,8	103,5
Ohangaron	39,0	19,4	19,6	103,2	103,2	103,2
Yangiyo'l	61,9	30,1	31,8	102,5	102,4	102,6
<i>tumanlar:</i>						
Oqqo'rg'on	106,4	52,6	53,8	101,3	101,3	101,3
Ohangaron	97,0	49,1	47,9	101,4	101,4	101,3
Bekobod	159,5	80,7	78,8	101,4	101,5	101,3
Bo'stonliq	171,2	86,6	84,6	101,4	101,4	101,3
Bo'ka	127,5	64,6	62,9	101,5	101,4	101,6
Quy Chirchiq	110,1	56,1	54,0	102,0	102,0	102,1
Zangiota	199,8	103,7	96,1	101,2	101,4	100,9
Yuqori Chirchiq	138,8	69,5	69,3	102,5	102,4	102,7
Qibray	202,2	100,9	101,3	100,9	101,0	100,8
Parkent	157,5	79,7	77,8	101,7	101,8	101,7
Piskent	102,0	51,7	50,3	101,3	101,4	101,2
O'rta Chirchiq	153,0	76,3	76,7	102,4	102,6	102,3
Chinoz	136,1	68,4	67,7	101,9	101,9	101,8
Yangiyo'l	215,0	106,9	108,1	102,4	102,7	102,2
Toshkent	183,2	92,8	90,4	101,6	101,5	101,6

## 2019-2020- yillarning yanvar-dekabr oylarida aholining tabiiy harakati

Ko'rsatkich nomi	kishi			har 1000 kishiga	
	2019 y.	2020 y.	o'sish, kamayish	2019 y.	2020 y.
Tug'ilganlar	64086	66057	1971	21,9	22,3
O'lganlar	16035	18404	2369	5,5	6,2
Nikohlar	25529	26056	527	8,7	8,8
Ajralishlar	3583	2958	- 625	1,2	1,0
Ko'chib kelganlar	18602	30793	12191	6,4	10,4
Ko'chib ketganlar	23250	26379	3129	8,0	8,9

**Tug'ilish.** 2020- yilning yanvar-dekabr oylarida viloyat bo'yicha 66,1 mingta bola tug'ilganligi qayd etilgan bo'lib (bu yerda va bundan keyin tug'ilganlarga faqat tirik tug'ilganlar inobatga olingan), mos ravishda 1000 aholiga nisbatan tug'ilish koeffitsiyenti 22,3 promilleni tashkil etdi. O'tgan yilning mos davriga nisbatan ushbu ko'rsatkichlar mos ravishda 1971 bolaga va 0,4 promillega ko'paygan (2019- yilning yanvar-dekabr oylarida mos ravishda 64,1 ming bola va 21,9 promille bo'lgan).

Tug'ilish darajasining ko'payishi viloyatning Yangiyo'l shahrida (19,3 dan 23,5 promillega), Angren shahrida (19,4 dan 21,2 promillega), Parkent tumanida (24,8 dan 26,0 promillega), Qibray tumanida (20,1 dan 25,6 promillega), Chirchiq shahrida (16,0 dan 17,0 promillega), O'rta Chirchiq tumanida (25,0 dan 25,9 promillega), Piskent tumanida (20,2 dan 21,0 promillega) va Olmaliq shahrida (22,2 dan 22,8 promillega) kuzatildi.

## Toshkent viloyati bo'yicha tug'ilganlar soni, bola

	2019- yil yanvar-dekabr	2020- yil yanvar-dekabr	2019- yil yanvar-dekabrga nisbatan % hisobida
<b>Viloyat bo'yicha</b>	<b>64086</b>	<b>66057</b>	<b>103,1</b>
<i>shaharlar:</i>			
Nurafshon	907	878	96,8
Olmaliq	2885	3018	104,6
Angren	3633	4021	110,7
Bekobod	1955	1916	98,0
Chirchiq	2504	2735	109,2
Ohangaron	696	726	104,3
Yangiyo'l	1159	1435	123,8
<i>tumanlar:</i>			
Oqqo'rg'on	2537	2614	103,0
Ohangaron	2198	2184	99,4
Bekobod	3758	3641	96,9
Bo'stonliq	3268	3232	98,9
Bo'ka	2960	2985	100,8
Quyichirchiq	2385	2409	101,0
Zangiota	4589	4641	101,1
Yuqorichirchiq	3149	3056	97,0
Qibray	4006	4251	106,1
Parkent	3804	4060	106,7
Piskent	2021	2126	105,2
O'rta Chirchiq	3706	3913	105,6
Chinoz	3209	3239	100,9
Yangiyo'l	4736	4799	101,3
Toshkent	4021	4178	103,9

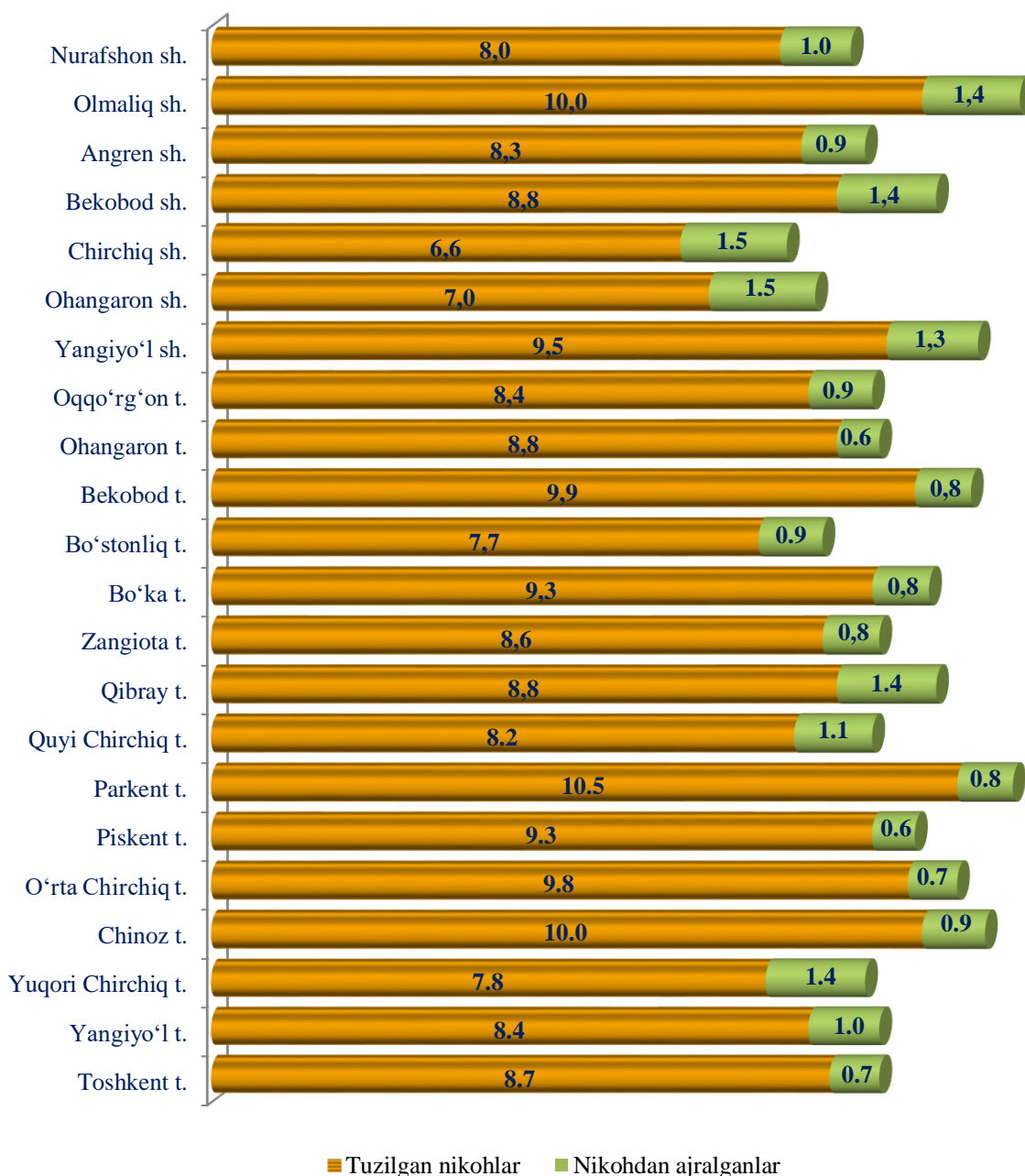
**O‘lim.** 2020- yilning yanvar-dekabr oylarida viloyat bo‘yicha jami 18404 ta, shundan 699 ta 1 yoshgacha bolalarning o‘lim holatlari kuzatilgan bo‘lib, mos ravishda 1000 aholiga nisbatan o‘lim koeffitsiyenti 6,2 va 10,7 promilleni tashkil etdi. O‘tgan yilning shu davriga nisbatan jami o‘lim holati 2369 taga yoki 0,7 promillega ko‘paygan (2019- yilning yanvar-dekabr oylarida jami o‘lim holati 16035 ta va 5,5 promille bo‘lgan).

## Toshkent viloyati bo‘yicha o‘lganlar soni, kishi

	2019- yil yanvar-dekabr	2020- yil yanvar-dekabr	2019- yil yanvar-dekabrga nisbatan % hisobida
<b>Viloyat bo‘yicha</b>	<b>16035</b>	<b>18404</b>	<b>114,8</b>
<i>shaharlar:</i>			
Nurafshon	265	294	110,9
Olmaliq	879	962	109,4
Angren	1037	1126	108,6
Bekobod	553	526	95,1
Chirchiq	1099	1207	109,8
Ohangaron	270	219	81,1
Yangiyo‘l	457	512	112,0
<i>tumanlar:</i>			
Oqqo‘rg‘on	532	572	107,5
Ohangaron	492	601	122,2
Bekobod	764	817	106,9
Bo‘stonliq	922	952	103,3
Bo‘ka	603	606	100,5
Quyichirchiq	614	699	113,8
Zangiota	960	1405	146,4
Yuqori Chirchiq	794	894	112,6
Qibray	1099	1435	130,6
Parkent	682	804	117,9
Piskent	517	579	112,0
O‘rta Chirchiq	853	969	113,6
Chinoz	703	728	103,6
Yangiyo‘l	1024	1176	114,8
Toshkent	916	1321	144,2

**Nikohlar va ajralishlar.** 2020- yilning yanvar-dekabr oylarida FHDYo organlarida 26056 ta nikohlar va 2958 ta ajralishlar ro‘yxatga olindi. Ming aholiga nisbatan 8,8 ta nikoh (2019- yilning tegishli davrida – 8,1 ta) va 1,0 ta ajralishlar (2019- yilning tegishli davrida – 1,2 ta) to‘g‘ri keladi.

## 2020- yil yanvar-dekabr oylarida nikoh va ajrim koeffitsienti (har 1000 aholiga, promille)





## 2020- yil yanvar-dekabr oylarida tuzilgan nikohlar soni

(birlikda)

	2019- yil yanvar-dekabr	2020- yil yanvar-dekabr	2019- yil yanvar-dekabrga nisbatan % hisobida
<b>Viloyat bo'yicha</b>	<b>25529</b>	<b>26056</b>	<b>102,1</b>
<i>shaharlar:</i>			
Nurafshon	295	394	133,6
Olmaliq	1306	1326	101,5
Angren	1558	1567	100,6
Bekobod	861	849	98,6
Chirchiq	1070	1060	99,1
Ohangaron	293	268	91,5
Yangiyo'l	539	580	107,6
<i>tumanlar:</i>			
Oqqo'rg'on	1020	888	87,1
Ohangaron	824	843	102,3
Bekobod	1429	1569	109,8
Bo'stonliq	1214	1309	107,8
Bo'ka	1191	1182	99,2
Quyichirchiq	891	891	100,0
Zangiota	1607	1701	105,8
Yuqori Chirchiq	1171	1069	91,3
Qibray	1655	1770	106,9
Parkent	1589	1641	103,3
Piskent	898	941	104,8
O'rta Chirchiq	1537	1486	96,7
Chinoz	1219	1349	110,7
Yangiyo'l	1896	1786	94,2
Toshkent	1466	1587	108,3

## 2020- yil yanvar-dekabr oylarida nikohdan ajralishlar soni

(birlikda)

	2019- yil yanvar-dekabr	2020- yil yanvar-dekabr	2019- yil yanvar-dekabrga nisbatan % hisobida
<b>Viloyat bo'yicha</b>	<b>3583</b>	<b>2958</b>	<b>82,6</b>
<i>shaharlar:</i>			
Nurafshon	68	51	75,0
Olmaliq	268	187	69,8
Angren	221	177	80,1
Bekobod	182	132	72,5
Chirchiq	293	241	82,3
Ohangaron	52	56	107,7
Yangiyo'l	112	80	71,4
<i>tumanlar:</i>			
Oqqo'rg'on	116	97	83,6
Ohangaron	79	58	73,4
Bekobod	154	125	81,2
Bo'stonliq	212	148	69,8
Bo'ka	108	96	88,9
Quyichirchiq	137	117	85,4
Zangiota	212	168	79,2
Yuqori Chirchiq	211	187	88,6
Qibray	318	285	89,6
Parkent	118	127	107,6
Piskent	84	56	66,7
O'rta Chirchiq	134	111	82,8
Chinoz	155	127	81,9
Yangiyo'l	165	204	123,6
Toshkent	184	128	69,6

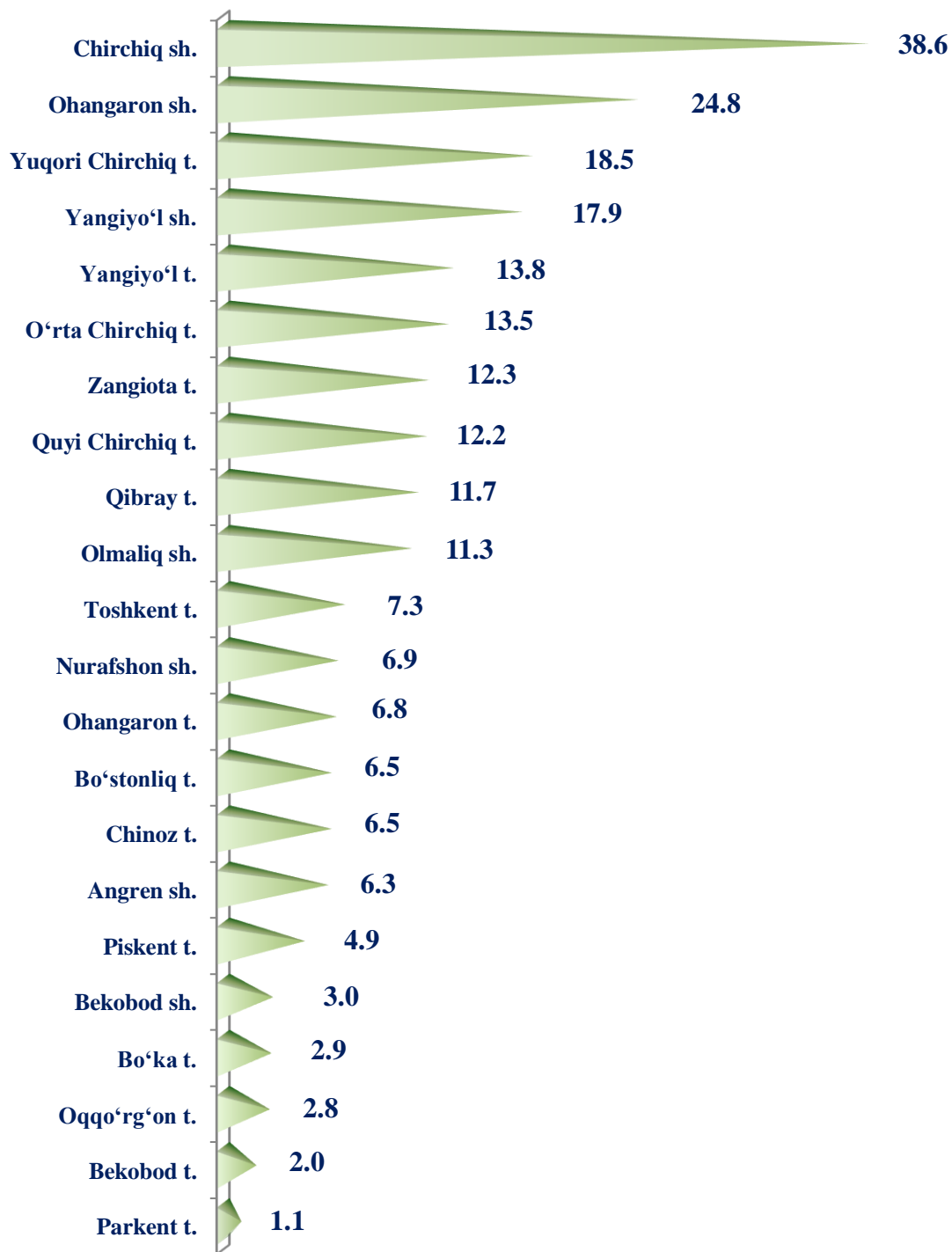
**Migratsiya.** 2020- yilning yanvar-dekabr oylarida viloyat bo‘yicha ko‘chib kelganlar soni 30793 kishini, shu davr mobaynida ko‘chib ketganlar soni esa 26379 kishini tashkil qildi.

## 2020- yil yanvar-dekabr oylarida aholining migratsiya ko‘rsatkichlari

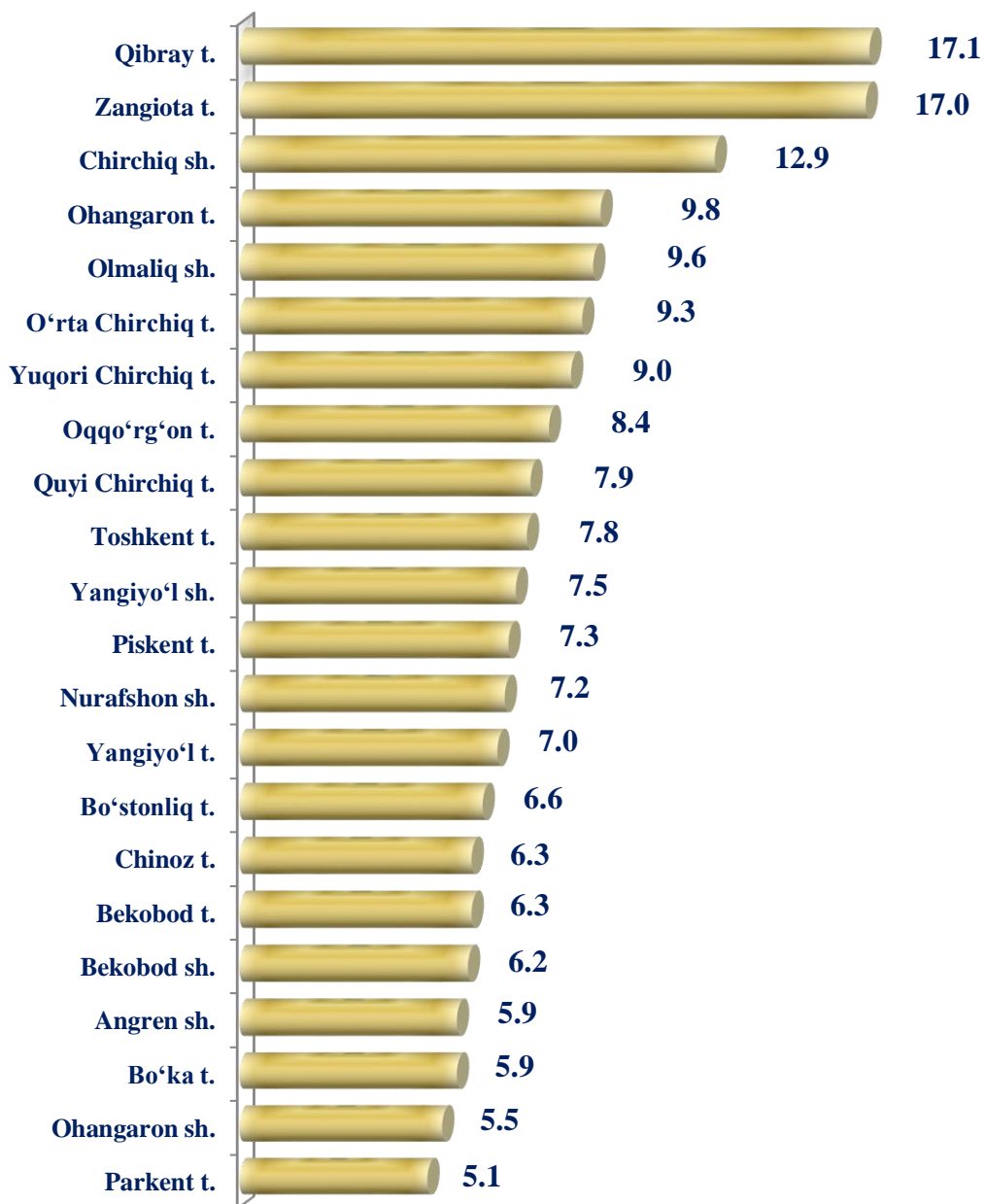
(kishi)

Hudud nomi	Kelganlar		Ketganlar		Migratsiya saldosi	
	2019- y.	2020- y.	2019- y.	2020- y.	2019- y.	2020- y.
<b>Viloyat bo‘yicha</b>	<b>18602</b>	<b>30793</b>	<b>23250</b>	<b>26379</b>	<b>-4648</b>	<b>4414</b>
<i>shaharlar:</i>						
Nurafshon	71	337	211	351	-140	-14
Olmaliq	1097	1490	1103	1276	-6	214
Angren	650	1200	791	1121	-141	79
Bekobod	686	286	551	595	135	-309
Chirchiq	1991	6179	1998	2066	-7	4113
Ohangaron	710	953	251	212	459	741
Yangiyo‘l	690	1094	561	460	129	634
<i>tumanlar:</i>						
Oqqo‘rg‘on	297	291	711	889	-414	-598
Ohangaron	511	657	862	940	-351	-283
Bekobod	475	319	973	992	-498	-673
Bo‘stonliq	674	1112	1275	1123	-601	-11
Bo‘ka	245	364	683	748	-438	-384
Quyichirchiq	888	1329	952	863	-64	466
Zangiota	1718	2448	2663	3384	-945	-936
Yuqori Chirchiq	1414	2531	1309	1230	105	1301
Qibray	2460	2364	2570	3434	-110	-1070
Parkent	242	175	563	794	-321	-619
Piskent	628	496	674	743	-46	-247
O‘rta Chirchiq	945	2040	1162	1402	-217	638
Chinoz	380	870	746	848	-366	22
Yangiyo‘l	661	2925	1204	1495	-543	1430
Toshkent	1169	1333	1437	1413	-268	-80

## 2020- yil yanvar-dekabr oylarida ko‘chib kelganlar koeffitsienti (har 1000 aholiga, promille)



## 2020- yil yanvar-dekabr oylarida ko'chib ketganlar koeffitsienti (har 1000 aholiga, promille)



Demografiya va mehnat  
statistikasi bo'limi  
Tel: (71) 202-86-78